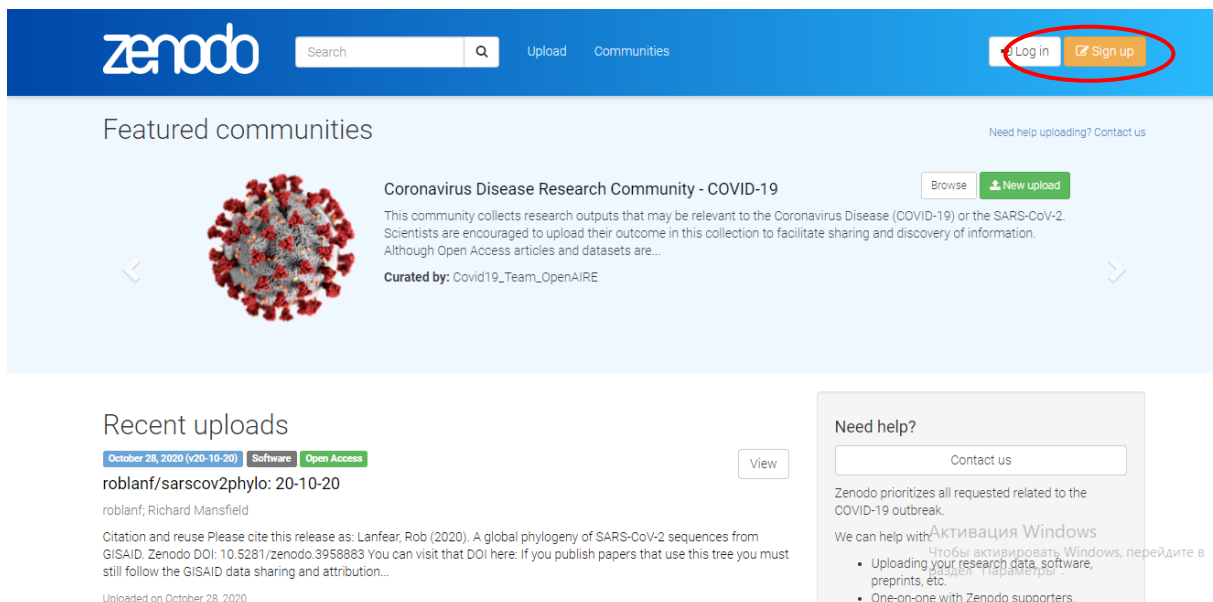


# Zenodo: процессы регистрации и внесения датасета в сообщество СибГМУ

## Регистрация

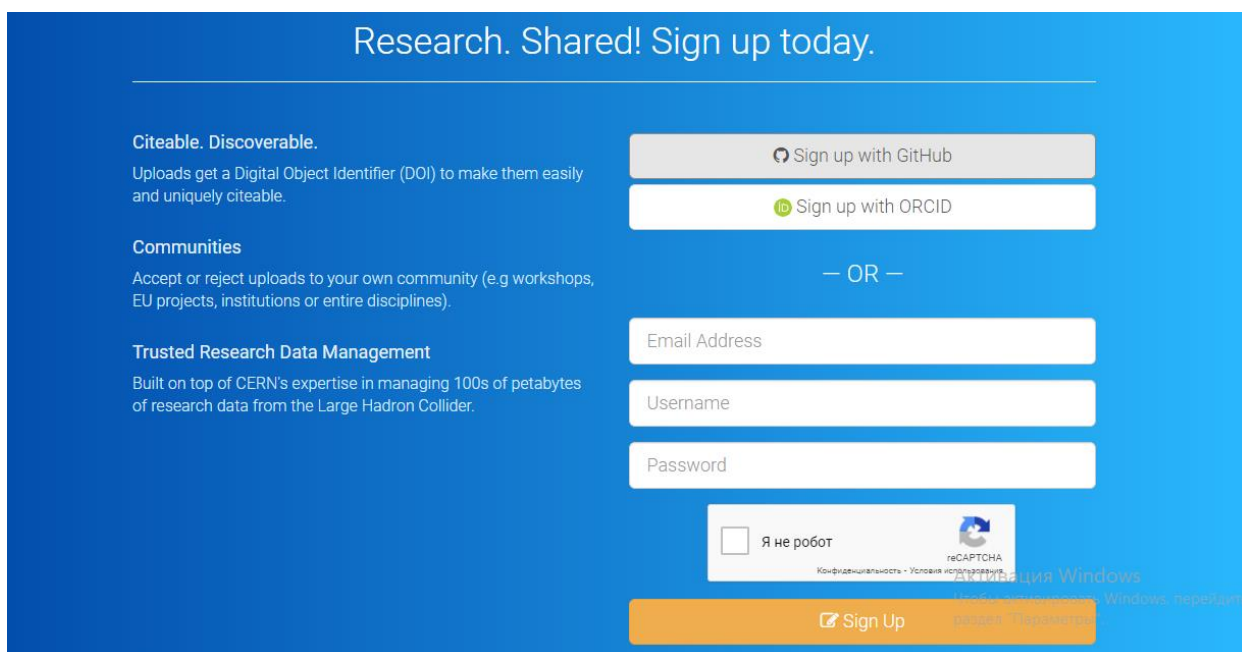
1) Регистрация в репозитории Zenodo ( <https://zenodo.org/> ).



The screenshot shows the Zenodo website interface. At the top, there is a blue navigation bar with the Zenodo logo, a search bar, and links for 'Upload' and 'Communities'. The 'Sign up' button is highlighted with a red circle. Below the navigation bar, the 'Featured communities' section displays the 'Coronavirus Disease Research Community - COVID-19' with a 'New upload' button. The 'Recent uploads' section shows a recent upload by 'roblanf/sarscov2phylo: 20-10-20' with a 'View' button. A 'Need help?' sidebar is also visible on the right.

2) На сервисе имеется два вида регистрации:

- Первый через аккаунты GitHub или ORCID;
- Второй через электронную почту.



The screenshot shows the Zenodo registration page. The page has a blue background and features the text 'Research. Shared! Sign up today.' It includes options to 'Sign up with GitHub' and 'Sign up with ORCID', followed by a form with fields for 'Email Address', 'Username', and 'Password'. A CAPTCHA section is also present.

3) После успешной регистрации во вкладке Communities Вы увидите строку для поиска. Чтобы найти сообщество СибГМУ необходимо ввести SSMU или Siberian State Medical University и нажать Enter.

## Communities created and curated by Zenodo users

Search communities

Showing 0 to 10 out of 5541 communities.

Sort by

### Coronavirus Disease Research Community - COVID-19

This community collects research outputs that may be relevant to the Coronavirus Disease (COVID-19) or the SARS-CoV-2. Scientists are encouraged to upload their outcome in this collection to facilitate sharing and discovery of information. Although Open Access articles and datasets are recommended, also closed and restricted access material are accepted. All types of research outputs can be included in this Community (Publication, Poster, Presentation, Dataset, Image, Video/Audio, Software, Lesson, Other).

Biodiversity Literature Repository

View

European Commission Funded Research (OpenAIRE)

View

A community to share publications related to bio-

Curated by: ZENODO

You currently have no community collections.

To create a community your account must be verified for at least 14 days. If you want to speed up the process, you can contact our support team describing your case.

#### Want your own community?

New

It's easy. Just click the button to get started.

- **Curate** – accept/reject what goes in your community collection.
- **Export** – your community collection is automatically exported via OAI-PMH
- **Upload** – get custom upload link to send to people

Активация Windows

Чтобы активировать Windows, перейдите в раздел "Параметры".

4) В результате появится сообщество СибГМУ (Siberian State Medical University). Для того, чтобы войти в сообщество необходимо нажать кнопку View.

## Communities created and curated by Zenodo users

Siberian State Medical University

Showing 0 to 1 out of 1 communities.

Sort by

Siberian State Medical University

View

Siberian State Medical University (SibMed) is among the TOP-3 best medical universities in Russia. In 2017 SibMed obtained the status of the only flagship medical university in Russia. Moreover, the University was selected by the Government of the...

Curated by: Bazhina\_Olga

You currently have no community collections.

To create a community your account must be verified for at least 14 days. If you want to speed up the process, you can contact our support team describing your case.

#### Want your own community?

New

It's easy. Just click the button to get started.

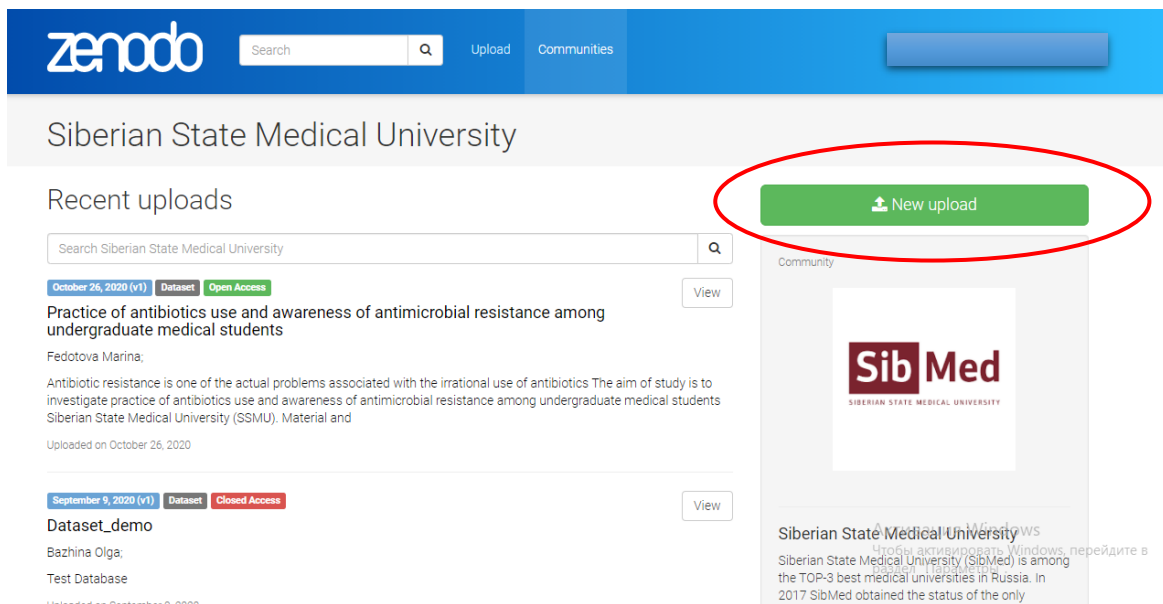
- **Curate** – accept/reject what goes in your community collection.
- **Export** – your community collection is automatically exported via OAI-PMH
- **Upload** – get custom upload link to send to people

Активация Windows

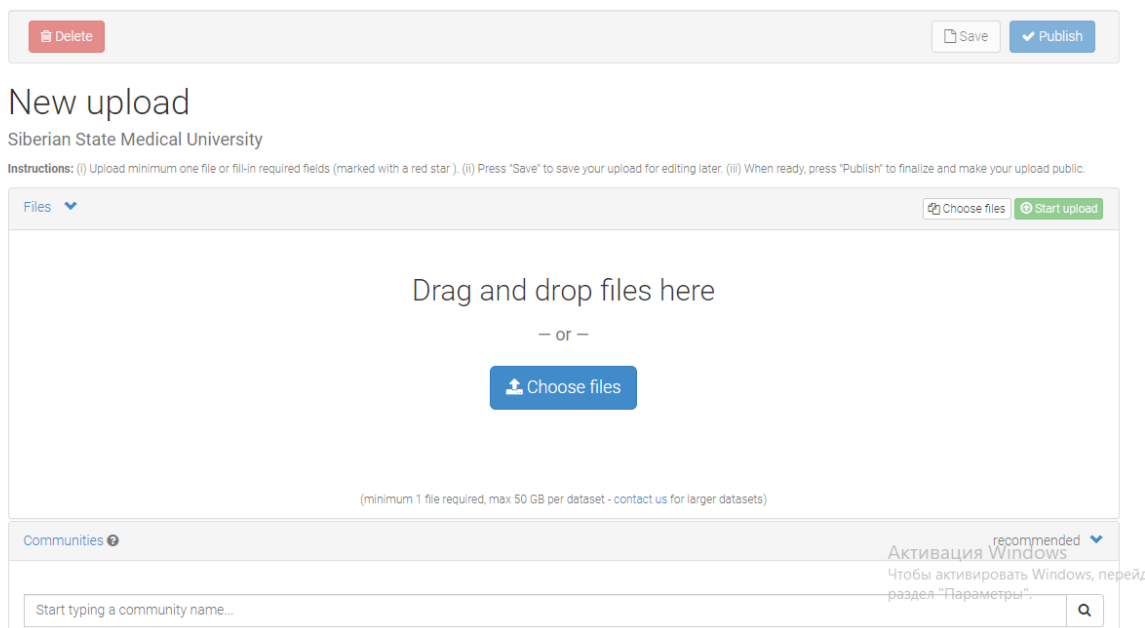
Чтобы активировать Windows, перейдите в раздел "Параметры".

## Загрузка dataset

1) Вход в сообщество СибГМУ (<https://zenodo.org/communities/ssmu/>).



2) Чтобы загрузить файл, необходимо нажать кнопку New upload.



3) В новом окне необходимо выбрать тип файла и заполнить основную информации (DOI, дата публикации файла, название, автор(ы), описание, язык, ключевые слова).

*Поля, выделенные красной звездочкой (\*), обязательны для заполнения.*

*Всю информацию необходимо указывать на английском языке.*

Digital Object Identifier заполняется по желанию, если уже был назначен DOI ранее. Если нет, то необходимо оставить поле пустым, и тогда автоматически

присвоится новый идентификатор. DOI позволяет пользователям проще осуществлять поиск и цитировать Ваши файлы.

*Обратите внимание, что НЕЛЬЗЯ редактировать в Zenodo DOI после того, как он был зарегистрирован.*

The screenshot displays the Zenodo upload form, divided into sections: "Upload type" and "Basic information".

- Upload type:** Includes icons for Publication, Poster, Presentation, Dataset, Image, Video/Audio, Software, Lesson, and Other. The "Publication type" dropdown is set to "Journal article".
- Basic information:**
  - Digital Object Identifier:** Field with "e.g. 10.1234/foo.bar" and a "Reserve DOI" button. A note explains that a DOI allows others to cite the upload and that it cannot be edited after registration.
  - Publication date:** Field with "2020-09-24". A note specifies the required format: YYYY-MM-DD.
  - Title:** Required field.
  - Authors:** Fields for "Family name, given names", "Affiliation", and "ORCID (e.g. 0000-0002-1825-0097)".
  - Description:** Rich text editor with a toolbar and a "Required" label.
  - Version:** Field with a note about semantic versioning.
  - Language:** Field with "e.g.: 'eng', 'fr' or 'Polish'" and a note about ISO 639 language codes.
  - Keywords:** Field with a "+ Add another keyword" link.
  - Additional notes:** Text area.

#### 4) Выбор доступа к файлу:

- **Open Access** - открытый доступ к файлам;
- **Embargoed Access** - период, в течение которого доступ к файлам не предоставляется пользователям (необходимо указать дату);

- **Restricted Access** - ограниченный доступ с указанием условий, при которых Вы предоставляете пользователям доступ к файлам;
- **Closed Access** - закрытый доступ к файлам.

## 5) Выбор лицензии.

При обмене данными и программным обеспечением важно четко понимать, как Вы собираетесь использовать контент повторно. Чтобы максимально увеличить потенциал повторного использования контента, в сервисе Zenodo используются открытые лицензии. Если Вы хотите загрузить некоторые из своих файлов под разными лицензиями, делайте это отдельными загрузками.

- **Creative Commons Attribution 4.0 International** (подробное описание <https://creativecommons.org/licenses/by/4.0/deed.ru> )
- **Creative Commons Attribution 1.0 Generic** (подробное описание <https://creativecommons.org/licenses/by/1.0/deed.ru> )
- **Creative Commons Attribution 2.0 Generic** (подробное описание <https://creativecommons.org/licenses/by/2.0/deed.ru> )
- **Creative Commons Attribution 3.0 Unported** (подробное описание <https://creativecommons.org/licenses/by/3.0/deed.ru> )

License
required ▾

**Access right \***

Open Access

Embargoed Access

Restricted Access

Closed Access

Required. Open access uploads have considerably higher visibility on Zenodo.

**License \***

Required. Selected license applies to all of your files displayed on the top of the form. If you want to upload some of your files under different licenses, please do so in separate uploads. If you cannot find the license you're looking for, include a relevant LICENSE file in your record and choose one of the Other licenses available (Other (Open), Other (Attribution), etc.). The supported licenses in the list are harvested from [opendefinition.org](https://opendefinition.org) and [spdx.org](https://spdx.org). If you think that a license is missing from the list, please [contact us](#).

б) Далее следует дополнительная информация о датасете, которая не обязательна для заполнения, но Вы можете внести данные, например, после выхода статьи или выступления на конференции.

- Информация о грантах и публикациях, связанных с датасетом;

Funding
recommended ▾

Zenodo is integrated into reporting lines for research funded by the European Commission via [OpenAIRE](#). Specify grants which have funded your research, and we will let your funding agency know!

**Grants**

Optional. OpenAIRE-supported projects only. For other funding acknowledgements, please use the *Additional Notes* field. Note: a human Zenodo curator will need to validate your upload - you may experience a delay before it is available in OpenAIRE.

[+ Add another grant](#)

- Идентификаторы связанных публикаций и наборов данных;

Related/alternate identifiers recommended ▾

Specify identifiers of related publications and datasets. Supported identifiers include: DOI, Handle, ARK, PURL, ISSN, ISBN, PubMed ID, PubMed Central ID, ADS Bibliographic Code, arXiv, Life Science Identifiers (LSID), EAN-13, ISTC, URNs and URLs.

**Related identifiers**

Optional. Resource type of the related identifier.

[+ Add another related identifier](#)

- Информация об участниках исследования и их роли в проекте;

Contributors optional ▾

**Contributors**

Optional.

[+ Add another contributor](#)

- Информация о журнале, в котором была издана статья;

Journal optional ▾

**Journal title**

Optional.

**Volume**

Optional.

**Issue**

Optional.

**Pages**

Optional.

- Информация о конференциях, тезисах;

Conference optional ▾

**Conference title**

Optional.

**Acronym**

Optional.

**Dates**

Optional.

**Place**

Optional.

**Website**

Optional. e.g. <http://zenodo.org>

**Session**

Optional. Number of session within the conference.

**Part**

Optional. Number of part within a session.

- Информация об используемых терминах.

Subjects optional

Specify subjects from a taxonomy or controlled vocabulary. Each term must be uniquely identified (e.g. a URL). For free form text, use the keywords field in basic information section.

**Subjects**

Term	Identifier	↕	×
Term	Identifier	↕	×

[+ Add another subject](#)

[Delete](#) [Save](#) [Publish](#)

7) После внесения всей информации, данные можно сохранить без публикации в сообществе с помощью кнопки Save. Для того, чтобы опубликовать Ваши файлы необходимо нажать кнопку Publish.

Subjects optional

Specify subjects from a taxonomy or controlled vocabulary. Each term must be uniquely identified (e.g. a URL). For free form text, use the keywords field in basic information section.

**Subjects**

Term	Identifier	↕	×
Term	Identifier	↕	×

[+ Add another subject](#)

[Delete](#) [Save](#) [Publish](#)