

ИНСТРУКЦИЯ

по загрузке достижений в портфолио обучающегося в личном кабинете обучающихся (lk.ssmu.ru)

1. Авторизуйтесь в личном кабинете СибГМУ.



Прямая ссылка: lk.ssmu.ru, или QR-код:

Мой университет

Каждый день на основе интеграции образования, науки и клинической практики меняем отношение людей к своему здоровью

Сотрудникам СибГМУ: До первой авторизации в личном кабинете необходимо зайти в корпоративную почту и изменить пароль.

Логин

Пароль

Вход

[Сброс пароля](#)

[Инструкция по входу](#)

2. Введите логин и пароль от своей учётной записи, и войдите в свой личный кабинет.

Личный кабинет обучающегося

Уведомления

Выйти

Образовательный портал

Назад

Добрый день, [имя]!

№ Зачётной книжки [Все сведения](#)




Успеваемость [Вся статистика](#)

Год набора

Факультет

Специальность

Группа



3. В меню слева, перейдите в раздел “Достижения”, далее – “Портфолио”:

The image shows two screenshots of an educational portal. The top screenshot displays the main navigation menu with the following items: 'Образовательный портал' (highlighted with a red box), 'Главная', 'Обучение', 'Достижения' (highlighted with an orange box), 'Портфолио' (highlighted with a dark red box), and 'Активности'. The bottom screenshot shows the 'Портфолио' page. On the left is a sidebar menu with 'Портфолио' selected. The main content area has a 'Назад' button and a 'Портфолио' title. On the right, it shows 'Место в рейтинге' (0/0) and 'Всего баллов' (0). Below are five activity categories: 'Культурно-творческая деятельность' (0 баллов), 'Научная деятельность' (41.5 баллов), 'Общественная деятельность' (17.6 баллов), 'Спортивная деятельность' (0 баллов), and 'Учебная деятельность' (24 баллов).

4. Нажмите на нужную категорию деятельности в портфолио, чтобы просмотреть достижения, ранее загруженные в личный кабинет:

The image shows a screenshot of the 'Научная деятельность' section in the portfolio. The left sidebar menu has 'Портфолио' selected. The main content area has a 'Назад' button and a title 'Портфолио / Научная деятельность'. On the right, there is a 'Добавить' button. Below the title is a list of five achievements, each with a dropdown arrow and a score in a red circle:

- 1. Получение студентом в течение года, предшествующего назначению повышенной государственной академической стипендии, награды (приза) за результаты научно-исследовательской работы, проводимой студентом (2)
- 2. Получение студентом в течение года, предшествующего назначению повышенной государственной академической стипендии, документа, удостоверяющего исключительное право студента на достигнутый им научный результат интеллектуальной деятельности (1)
- 3. Получение студентом в течение года, предшествующего назначению повышенной государственной академической стипендии, гранта на выполнение научно-исследовательской работы (2)
- 4. Наличие у студента публикации в научном международном, всероссийском, ведомственном или региональном издании, в издании федеральной государственной образовательной организации высшего образования или иной организации в течение года, предшествующего назначению повышенной государственной академической стипендии (8)
- 5. Участие студента в течение года, предшествующего назначению повышенной государственной академической стипендии, в акселерационных программах, тренингах предпринимательских компетенций (0)

5. Для добавления нового достижения, находясь внутри категории, нажмите кнопку “Добавить” в правом верхнем углу. Откроется такая форма:

Образовательный портал

Главная

Обучение

Достижения

Портфолио

Активности

Электронные сервисы

Договоры

Новости

Поддержка

Помощь

Категория
Выберите категорию

Разделы
Выберите раздел

Наименование
Введите название

Укажите дату достижения
Укажите день, месяц и год достижения (если не помните, укажите примерную дату).

Дата достижения
ДД.ММ.ГГГГ

Курс
Выберите курс

Подтвердите результат
Для подтверждения вашего достижения прикрепите файлы.

5. Заполните информацию о достижении согласно форме.

Важно: все поля являются обязательными!

6. Подтвердите достижение, прикрепив соответствующий документ (скан в хорошем качестве) в формате PDF.

7. Внизу, после заполнения формы, нажмите кнопку “Добавить”.

8. Достижение добавлено в портфолио! После добавления оно будет выглядеть вот так:

Образовательный портал

Главная

Обучение

Достижения

Портфолио

Активности

Электронные сервисы

Договоры

Новости

Поддержка

Помощь

1.2. Победитель или призер мероприятия, направленного на выявление учебных достижений студентов, организованного государственными учреждениями высшего образования и (или) государственными научными организациями, органами исполнительной власти субъектов Российской Федерации **3**

1.2.1. Международный уровень **0**

1.2.2. Всероссийский уровень, в том числе с международным участием **2**

1.2.3. Региональный уровень (на уровне субъекта РФ или федерального округа) **0**

1.2.4. Университетский уровень **1**

1.2.4.1. Победитель в личном зачете (I место) **1**

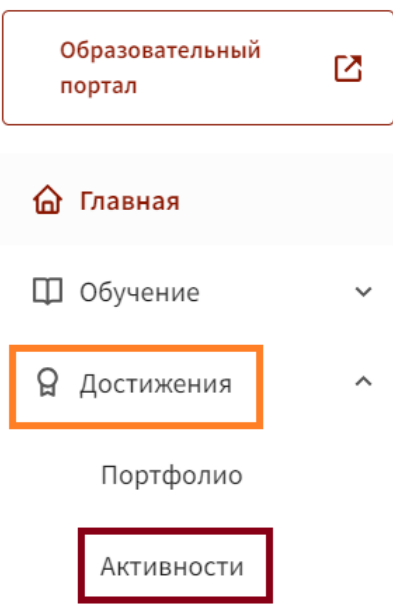
Наименование	Дата	Баллы	Курс	Статус
test 4	01 декабря 2023	1.5	Четвертый	На согласовании

1.2.4.2. Призер в личном зачете (II, III место) **0**

1.2.4.3. Победитель в командном зачете (I место) **0**

9. Сразу после добавления достижения, оно приобретает статус “**На согласовании**”. После рассмотрения ответственным сотрудником, статус достижения изменится на “**Согласовано**” или “**Не согласовано**” (с указанием причины отклонения).

10. Для участия в конкурсе на соискание повышенной стипендии и других мероприятиях, требующих подтверждения вашего портфолио, в меню слева перейдите в раздел “Достижения”, затем – “Активности”:



Название	Тематика	Дата начала	Дата окончания	Курс	Уровень образования	Факультет
ПГАС-2023 (тест)	Конкурс на повышенную государственную академическую стипендию	07 августа 2023	02 февраля 2024	Первый, Второй, Третий, Четвертый, Пятый, Шестой	Бакалавр, Специалитет	Лечебный факультет, Педиатрический факультет, Медико-биологический факультет, Фармацевтический факультет, Институт интегративного здравоохранения

11. Выберите необходимое мероприятие:

ПГАС-2023 (тест)

Конкурс на повышенную государственную академическую стипендию

Участвовать

12. Для участия в конкурсе или мероприятии нажмите кнопку “Участвовать”.

13. Через выпадающие списки выберите все достижения, которые хотите подать для участия в выбранном конкурсе или мероприятии:

Образовательный портал

< Назад

ПГАС-2023 (тест) Сохранить

Культурно-творческая деятельность ▼

Научная деятельность ▼

Общественная деятельность ▲

1. Систематическое участие студента в течение года, в проведении (обеспечении проведения) общественно значимой деятельности социального, культурного, правозащитного, общественно полезного характера, организуемой ФГБОУ ВО СибГМУ Минздрава России или с его участием 8

2. Систематическое участие (не менее трех фотоотчетов и/или видеороликов и/или статей или сопровождение не менее 3 мероприятий) студента в течение года, предшествующего назначению повышенной государственной академической стипендии, в деятельности по информационному обеспечению мероприятий жизни ФГБОУ ВО СибГМУ Минздрава России 0

Главная

Обучение

Достижения

Активности

Электронные сервисы

Договоры

Новости

Поддержка

Помощь

Важно: к участию принимаются только достижения со статусом “**Согласовано**”!
Убедитесь, что все необходимые достижения прошли проверку – после отклика и выбора достижений отредактировать заявку не получится!

14. После выбора всех нужных достижений ещё раз проверьте заявку, и затем нажмите кнопку “Сохранить” в верхней правой части формы:

ПГАС-2023 (тест) Сохранить

15. Заявка подана!