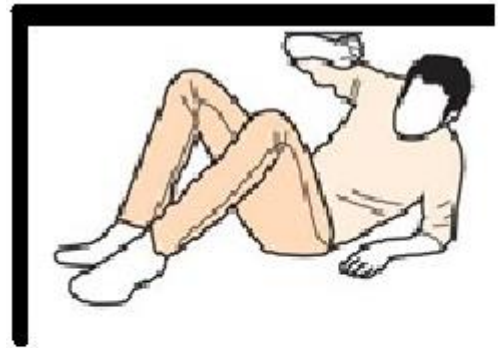




БЕГИ!



ПРЯЧЬСЯ!

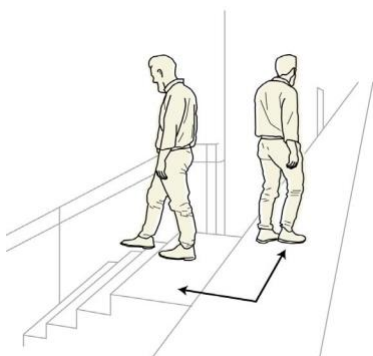
Вооруженный человек стреляет в здании, где вы находитесь. Что делать?

Что бы вы сделали, если бы кто-то начал стрелять там, где вы сейчас находитесь? В рамках обучающих программ и кампаний по информированию общественности эксперты из правоохранительных органов просят всех задуматься над этим вопросом, чтобы быть готовым действовать, а не замирать, если произойдет экстренная ситуация. Вот основы протокола программы, созданной Министерством национальной безопасности США, с дополнительной информацией от тренеров по выживанию в ситуации с действующим стрелком, сотрудников правоохранительных органов и ветеранов спецназа.



БЕГИ

Первый и лучший вариант действий – это выбираться, если это возможно. В людей стреляли, когда они застывали на месте всего в нескольких шагах от выхода. Призывайте других уйти с вами, но не позволяйте их нерешительности останавливать вас.



Тщательно выбирайте маршрут

Не бегите наугад и не следуйте слепо за толпой.

Остановитесь, чтобы посмотреть, прежде чем войти в узкие места, такие как лестничные клетки и выходы, чтобы убедиться, что вы можете быстро пройти через них и не оказаться на открытом пространстве.



Думайте нестандартно

Двери – это не единственный выход. Откройте окно, если вам нужно его разбить, то бейте в угол. Посмотрите, возможно ли надежно спрятаться в подвесном потолке или попасть в другое помещение. Вы даже можете пробить стену из тонкого гипсокартона между помещениями.



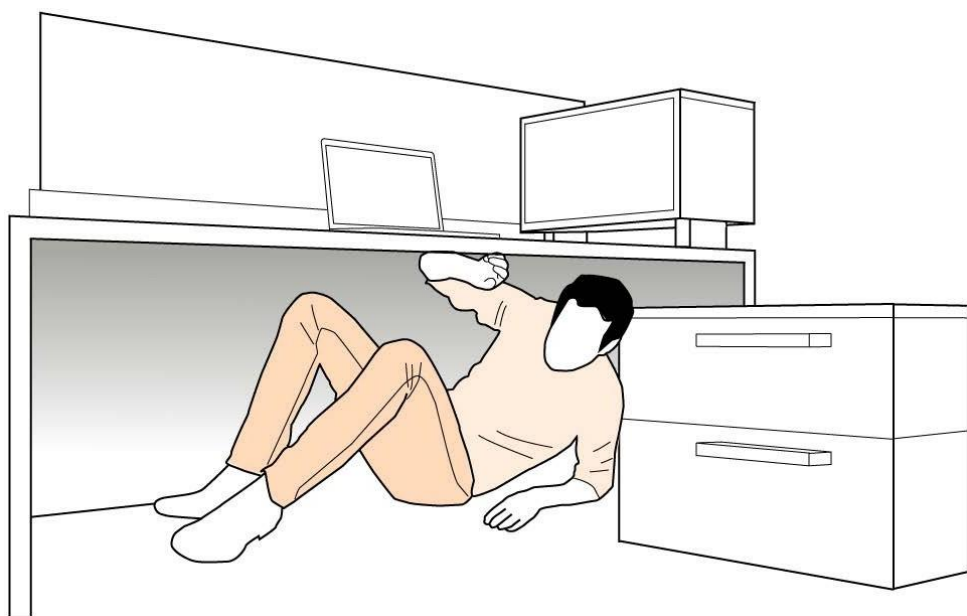
Посмотри вниз

Если вы оказались в ловушке на втором этаже, подумайте о том, чтобы выпрыгнуть из окна ногами вперед, в идеале на мягкую поверхность. (Но, если вы находитесь выше второго этажа, само падение может быть смертельным.)



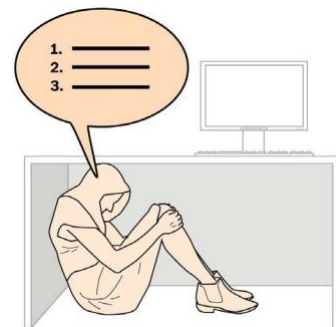
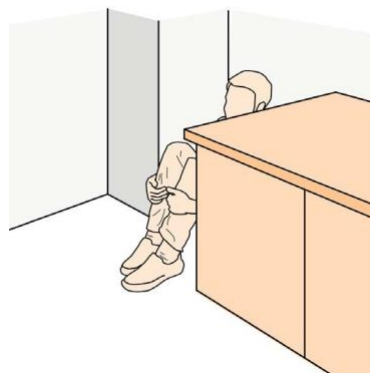
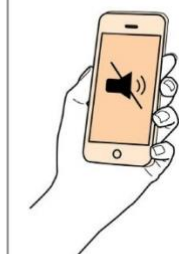
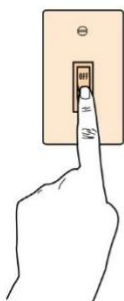

Будь тихим и незаметным

Старайтесь не привлекать внимание стрелка. Помните, что края лестницы скрипят реже, чем ее центр. Не идите в полный рост и пригибайтесь, когда проходите мимо окон как внутри, так и снаружи здания.



ПРЯЧЬСЯ

Если вы не можете незамедлительно покинуть здание или помещение, вам нужно выиграть время, чтобы придумать, как выбраться; подготовиться, если стрелок войдет к вам, и чтобы полиция успела до вас добраться.



Заблокируйте двери

Не просто запирайте двери, а забаррикадируйте их столами, стульями и шкафами — всем большим и тяжелым. Подкладывайте предметы под них в самых дальних местах от дверных петель. Подоприте или подложите что-то под дверные ручки, чтобы их нельзя было повернуть до упора. Свяжите петли и ручки поясными ремнями или ремнями от сумок. Стрелок не будет долго пытаться войти в помещение.

Выключите свет и включите беззвучный режим на телефонах

Убедитесь, что кто-то уже позвонил в экстренную оперативную службу по телефону 112, сообщив как можно больше информации о вашем местоположении и все, что вам известно о местонахождении стрелка. Занавесьте окна, если у вас есть на это время; если нет, то убедитесь, что вас не видно.

Выберите укрытие

Если вы знаете, что вы будете прятаться и оставаться незамеченными, то не рассчитывайте на то, что мебель из ДСП остановит пули. Спрячьтесь за что-нибудь из толстого дерева или металла, если можете, или сложите несколько слоев более тонкого материала для укрытия. Свернитесь клубком или лягте на пол плашмя, чтобы стать для стрелка сложной мишенью.

Придумайте план

Не забирайтесь просто под стол и не ждите. Спланируйте, как вы будете выбираться или что вы и другие люди рядом с вами будут делать, если стрелок войдет в помещение

Что нужно знать, чтобы подготовиться к любой чрезвычайной ситуации

- Составьте план эвакуации, прежде чем он вам понадобится. Знайте не только выходы, которыми вы пользуетесь, а все выходы в зданиях, которые вы часто посещаете.
- Знайте, как позвонить в экстренные оперативные службы по телефону 112 из вашего здания – как набрать номер. В случае чрезвычайной ситуации убедитесь, что кто-то действительно звонит по номеру 112.
- Не используйте кодовые слова в объявлениях и сообщениях, давайте максимум информации, насколько это возможно, например, "Мужчина с оружием сейчас в библиотеке" или "Была стрельба в кладовой на третьем этаже."
- Сообщите кому-нибудь, как только вы окажетесь в безопасности на улице.
- Постарайтесь уберечь других от входа в здание, как только окажетесь в безопасности.